

PERNYATAAN PERJANJIAN KINERJA



PERJANJIAN KINERJA PERUBAHAN TAHUN 2025 DINAS PENDIDIKAN DAN KEBUDAYAAN KOTA JAYAPURA

Dalam rangka mewujudkan manajemen pemerintah yang efektif, transparan, akuntabel, dan berorientasi pada hasil, kami yang bertanda tangan dibawah ini :

Nama : Rocky Bebena, S.Pd., M.Pd
Nip : 19770805 200605 1 001
Jabatan : Plt. Kepala Dinas Pendidikan dan Kebudayaan

Selanjutnya disebut sebagai **PIHAK PERTAMA**

Nama : Abisai Rollo,SH., M.H
Jabatan : Walikota Jayapura

Selanjutnya disebut sebagai **PIHAK KEDUA**

Pihak Pertama pada kinerja perubahan tahun 2025 ini, berjanji akan mewujudkan target kinerja tahunan sesuai dengan lampiran perjanjian ini, dalam rangka mencapai target kinerja jangka menengah seperti yang telah ditetapkan dalam Dokumen Perencanaan. Keberhasilan dan kegagalan pencapaian target kinerja tersebut menjadi tanggung jawab Pihak Pertama.

Pihak Kedua akan melakukan supervisi yang diperlukan serta akan melakukan evaluasi akuntabilitas kinerja terhadap pencapaian kinerja dari perjanjian ini, dan mengambil tindakan yang diperlukan dalam rangka Pemberian Penghargaan dan Sanksi.

Jayapura, 25 November 2025

PIHAK KEDUA
Walikota Jayapura

Abisai Rollo,SH., M.H



PIHAK PERTAMA

Plt. Kepala Dinas Pendidikan dan Kebudayaan
Kota Jayapura

Rocky Bebena, S.Pd., M.Pd
Pembina Tingkat I
Nip. 19770805 200605 1 001



PEMERINTAH KOTA JAYAPURA
DINAS PENDIDIKAN DAN KEBUDAYAAN

Jalan Balai Kota No.1 Entrop Jayapura Selatan – Papua Telp./ Fax 536364

PERJANJIAN KINERJA PERUBAHAN
DINAS PENDIDIKAN DAN KEBUDAYAAN KOTA JAYAPURA
TAHUN 2025

NO	PROGRAM/KEGIATAN	PAGU (Rp)	TARGET (%)
<i>1</i>	<i>3</i>	<i>4</i>	<i>5</i>
	URUSAN PEMERINTAHAN WAJIB YANG BERKAITAN DENGAN PELAYANAN DASAR		
	URUSAN PEMERINTAHAN BIDANG PENDIDIKAN		
A	PROGRAM PENUNJANG URUSAN PEMERINTAH DAERAH KABUPATEN/KOTA		
I	Perencanaan, Penganggaran, dan Evaluasi Kinerja Perangkat Daerah		
1	Penyusunan Dokumen Perencanaan Perangkat Daerah	109.209.000	100%
2	Koordinasi dan Penyusunan Dokumen RKA-SKPD	18.400.000	100%
3	Koordinasi dan Penyusunan Dokumen Perubahan RKA-SKPD	64.800.000	100%
II	Administrasi Keuangan Perangkat Daerah		
4	Penyediaan Gaji dan Tunjangan ASN	333.056.820.202	100%
5	Koordinasi dan Penyusunan Laporan Keuangan Akhir Tahun SKPD	34.200.000	100%
III	Administrasi Barang Milik Daerah Pada Perangkat Daerah		
6	Koordinasi dan Penilaian Barang Milik Daerah SKPD	41.764.000	100%
7	Penyediaan Peralatan dan Perlengkapan Kantor	359.307.000	100%
8	Penyediaan Bahan Logistik Kantor	71.520.000	100%
9	Penyediaan Barang Cetak dan Penggandaan	18.921.000	100%
10	Penyediaan Bahan Bacaan dan Peraturan Perundang-undangan	3.680.000	100%
11	Fasilitasi Kunjungan Tamu	45.375.000	100%
12	Penyelenggaraan Rapat Koordinasi dan Konsultasi SKPD	99.092.000	100%
V	Pengadaan Barang Milik Daerah Penunjang Urusan Pemerintah Daerah		
13	Pengadaan Peralatan dan Mesin Lainnya	36.000.000	100%
VI	Penyediaan Jasa Penunjang Urusan Pemerintahan Daerah		
14	Penyediaan Jasa Komunikasi, Sumber Daya Air dan Listrik	21.768.000	100%
15	Penyediaan Jasa Pelayanan Umum Kantor	146.179.200	100%
VII	Pemeliharaan Barang Milik Daerah Penunjang Urusan Pemerintahan Daerah		
16	Penyediaan Jasa Pemeliharaan, Biaya Pemeliharaan, dan Pajak Kendaraan Perorangan Dinas atau Kendaraan Dinas Jabatan	21.600.000	100%
B	PROGRAM PENGELOLAAN PENDIDIKAN		
VIII	Pengelolaan Pendidikan Sekolah Dasar		
17	Pembangunan Sarana, Prasarana dan Utilitas Sekolah	631.832.000	100%
18	Rehabilitasi Sedang/Berat Ruang Guru/Kepala Sekolah/TU	259.143.465	100%
19	Rehabilitasi Sedang/Berat Perpustakaan Sekolah	142.125.000	100%
20	Pengadaan Mebel Sekolah	817.480.000	100%
21	Pengadaan Perlengkapan Sekolah	362.572.264	100%
22	Pembinaan Minat, Bakat dan Kreativitas Siswa	2.262.210.000	100%

NO	PROGRAM/KEGIATAN	PAGU (Rp)	TARGET (%)
1	3	4	5
23	Penyediaan Pendidik dan Tenaga Kependidikan bagi Satuan Pendidikan Sekolah Dasar	150.000.000	100%
24	Pengembangan Karir Pendidik dan Tenaga Kependidikan pada Satuan Pendidikan Sekolah Dasar	482.000.000	100%
25	Pembinaan Kelembagaan dan Manajemen Sekolah	218.798.000	100%
26	Pengelolaan Dana BOS Sekolah Dasar	12.118.520.000	100%
27	Pembangunan Laboratorium Sekolah	347.000.000	100%
28	Rehabilitasi Sedang/Berat Laboratorium Sekolah Dasar	142.125.000	100%
29	Pembinaan Penggunaan Teknologi, Informasi dan Komunikasi (TIK) untuk Pendidikan	264.155.000	100%
30	Pengembangan konten digital untuk Pendidikan	150.000.000	100%
31	Koordinasi, Perencanaan, Supervisi dan Evaluasi Layanan di Bidang Pendidikan	67.575.000	100%
32	Sosialisasi dan Advokasi Kebijakan Bidang Pendidikan	124.131.000	100%
33	Fasilitasi Komunitas Belajar Pendidik dan Tenaga Kependidikan	2.593.919.000	100%
34	Pemberian layanan pendampingan bagi satuan pendidikan untuk pencegahan perundungan, kekerasan, dan intoleransi	150.000.000	100%
35	Pengadaan Perlengkapan Peserta Didik	1.573.759.000	100%
36	Pembangunan Ruang Kelas Baru	1.147.510.000	100%
37	Rehabilitasi Sedang/Berat Sarana, Prasarana dan Utilitas Sekolah	420.929.450	100%
38	Bimbingan Teknis, Pelatihan, dan/atau Magang/PKL untuk Peningkatan Kapasitas Bidang Pendidikan	264.063.000	100%
39	Penyelenggaraan Proses Belajar bagi Peserta Didik	200.000.000	100%
40	Rehabilitasi Sedang/Berat Ruang Kelas Sekolah	1.858.596.777	100%
41	Penyediaan Biaya Personil Peserta Didik Sekolah Dasar	7.158.600.000	100%
42	Pengadaan Alat Praktik dan Peraga Peserta Didik	366.992.000	100%
IX Pengelolaan Pendidikan Sekolah Menengah Pertama			
43	Pembangunan Unit Sekolah Baru (USB)	297.600.000	100%
44	Pembangunan Ruang Serba Guna /Aula		100%
45	Pembangunan Sarana, Prasarana dan Utilitas Sekolah	345.200.000	100%
46	Rehabilitasi Sedang/Berat Ruang Kelas	205.000.000	100%
47	Rehabilitasi Sedang/Berat Ruang Serba Guna/Aula	344.000.000	100%
48	Rehabilitasi Sedang/Berat Sarana, Prasarana dan Utilitas Sekolah	694.000.000	100%
49	Pengadaan Mebel Sekolah	694.000.000	100%
50	Pengadaan Perlengkapan Sekolah	343.000.000	100%
51	Penyediaan Biaya Personil Peserta Didik Sekolah Menengah Pertama	4.305.548.430	100%
52	Pembinaan Minat, Bakat dan Kreativitas Siswa	3.082.320.500	100%
53	Pembinaan Kelembagaan dan Manajemen Sekolah	379.009.000	100%
54	Pengelolaan Dana BOS Sekolah Menengah Pertama	7.695.440.000	100%
55	Pembinaan Penggunaan Teknologi, Informasi dan Komunikasi (TIK) untuk Pendidikan	264.155.000	100%
56	Pengembangan konten digital untuk pendidikan	300.000.000	100%
57	Koordinasi, Perencanaan, Supervisi dan Evaluasi Layanan di Bidang Pendidikan	150.000.000	100%
58	Pemberian layanan pendampingan bagi satuan pendidikan untuk pencegahan perundungan, kekerasan, dan intoleransi	150.000.000	100%

NO	PROGRAM/KEGIATAN	PAGU (Rp)	TARGET (%)
1	3	4	5
59	Penyelenggaraan Proses Belajar bagi Peserta Didik	250.000.000	100%
60	Pembangunan Ruang Kelas Baru	791.000.000	100%
61	Bimbingan Teknis, Pelatihan, dan/atau Magang/PKL untuk Peningkatan Kapasitas Bidang Pendidikan	264.103.000	100%
62	Pengadaan Perlengkapan Peserta Didik	1.308.655.500	100%
63	Rehabilitasi Sedang/Berat Ruang Guru/Kepala Sekolah/TU	344.000.000	100%
64	Pengadaan Alat Praktik dan Peraga Peserta Didik	598.982.264	100%
65	Penyediaan Infrastruktur TK	240.650.000	100%
X	Pengelolaan Pendidikan Anak Usia Dini (PAUD)		
66	Pembangunan Sarana, Prasarana dan Utilitas PAUD	546.538.000	100%
67	Pengadaan Mebel Sekolah	595.395.000	100%
68	Penyediaan Biaya Personil Peserta Didik PAUD	1.079.000.000	100%
69	Penyediaan Pendidik dan Tenaga Kependidikan bagi Satuan PAUD	115.623.000	100%
70	Pengembangan Karir Pendidik dan Tenaga Kependidikan Pada Satuan Pendidikan PAUD	148.265.000	100%
71	Pembinaan Kelembagaan dan Manajemen PAUD	1.284.174.000	100%
72	Pengelolaan Dana BOP PAUD	3.231.280.000	100%
73	Peningkatan Kapasitas Pengelolaan Dana BOP PAUD	79.100.000	100%
74	Pengembangan konten digital untuk pendidikan	117.945.000	100%
75	Koordinasi, Perencanaan, Supervisi dan Evaluasi Layanan di Bidang Pendidikan	95.975.000	100%
76	Pembangunan Ruang Kelas Baru	1.006.800.000	100%
77	Bimbingan Teknis, Pelatihan, dan/atau Magang/PKL untuk Peningkatan Kapasitas Bidang Pendidikan	460.695.000	100%
78	Pengadaan Perlengkapan Peserta Didik	1.526.519.069	100%
79	Rehabilitasi Sedang/Berat Sarana, Prasarana dan Utilitas PAUD	398.400.000	100%
80	Penyelenggaraan Proses Belajar dan Ujian bagi Peserta Didik	129.249.000	100%
XI	Pengelolaan Pendidikan Nonformal/Kesetaraan		
81	Penyediaan Biaya Personil Peserta Didik Nonformal/Kesetaraan	100.000.000	100%
82	Pembinaan Kelembagaan dan Manajemen Sekolah Nonformal/Kesetaraan	1.134.250.000	100%
83	Pengelolaan Dana BOP Nonformal/Kesetaraan	1.569.150.000	100%
84	Peningkatan Kapasitas Pengelolaan Dana BOP Nonformal/Kesetaraan	158.179.000	100%
85	Pengadaan Perlengkapan Peserta Didik	516.895.000	100%
XII	Pengelolaan Pendidikan Sekolah Menengah Atas		
86	Penambahan Ruang Kelas Baru	1.117.500.000	100%
87	Pembangunan Ruang Guru/Kepala Sekolah/TU	297.600.000	100%
88	Pembangunan Ruang Laboratorium Fisika	244.800.000	100%
89	Pembangunan Ruang Laboratorium Bahasa	495.500.000	100%
90	Pembangunan Ruang Laboratorium Kimia	97.000.000	100%
91	Pengadaan Mebel Sekolah	955.350.000	100%
92	Pengadaan Perlengkapan Peserta Didik	1.450.019.985	100%
93	Pengadaan Alat Praktik dan Peraga Peserta Didik	505.068.000	100%

NO	PROGRAM/KEGIATAN	PAGU (Rp)	TARGET (%)
1	3	4	5
94	Penyediaan Biaya Personil Peserta Didik Sekolah Menengah Atas	5.473.840.000	100%
95	Pengadaan Alat Praktik dan Peraga Peserta Didik	351.574.000	100%
96	Penyelenggaraan Proses Belajar dan Ujian bagi Peserta Didik	530.049.000	100%
97	Pengembangan Karir Pendidik dan Tenaga Kependidikan Pada Satuan Pendidikan Sekolah Menengah Atas	232.225.000	100%
98	Pembinaan Kelembagaan dan Manajemen Sekolah Menengah Atas	95.885.000	100%
99	Pengelolaan Dana BOS Sekolah Menengah Atas	6.829.100.000	100%
100	Pelatihan Penggunaan Aplikasi Bidang Pendidikan	205.370.000	100%
101	Bimbingan Teknis Peningkatan Kapasitas Bidang Pendidikan	407.460.000	100%
XIII	Pengelolaan Pendidikan Sekolah Menengah Kejuruan		
102	1.01.02.3.06.0015 - Rehabilitasi Ruang Kelas	124.789.595	100%
103	1.01.02.3.06.0023 - Rehabilitasi Sarana, Prasarana dan Utilitas Sekolah	998.966.000,00	100%
104	1.01.02.3.06.0028 Pengadaan Mebel Sekolah	398.400.000	100%
105	1.01.02.3.06.30 Pengadaan Perlengkapan Sekolah	96.908.000	100%
106	1.01.02.3.06.39 Pengadaan Perlengkapan Peserta Didik	973.667.000	100%
107	Penyediaan Biaya Personil Peserta Didik Sekolah Menengah Kejuruan	2.810.400.000	100%
108	Pengadaan Alat Praktik dan Peraga Peserta Didik	5.837.141.002	100%
109	Penyelenggaraan Proses Belajar dan Ujian bagi Peserta Didik	456.875.000	100%
110	Pembinaan Minat, Bakat dan Kreativitas Siswa	1.199.276.000	100%
111	Pengembangan Karir Pendidik dan Tenaga Kependidikan Pada Satuan Pendidikan Sekolah Menengah Atas	231.755.000	100%
112	Pembinaan Kelembagaan dan Manajemen Sekolah Menengah Atas	82.300.000	100%
113	Pengelolaan Dana BOS Sekolah Menengah Kejuruan	1.688.490.000	100%
114	Pembinaan Penggunaan Teknologi, Informasi dan Komunikasi (TIK) untuk Pendidikan	207.872.000	100%
115	Pelatihan Penggunaan Aplikasi Bidang Pendidikan	234.030.000	100%
116	Bimbingan Teknis, Pelatihan, dan/atau Magang/PKL untuk Peningkatan Kapasitas Bidang Pendidikan	227.000.000	100%
XIV	Penyediaan Pendidikan Layanan Khusus Bagi OAP		
117	Penyediaan beasiswa bagi peserta didik yang berprestasi yang diprioritaskan bagi OAP pada Pendidikan Sekolah Menengah Atas	5.366.000.000	100%
XV	Penyediaan Bantuan Fasilitas dan Pembiayaan bagi Pendidikan di Luar Kewenangan Kabupaten/Kota		
118	Penyediaan Bantuan Fasilitas dan Pembiayaan bagi Pendidikan di Luar Kewenangan Kabupaten/Kota	8.023.797.717,00	100%
C	PROGRAM PENDIDIK DAN TENAGA KEPENDIDIKAN		
XVI	Pemerataan Kuantitas dan Kualitas Pendidik dan Tenaga Kependidikan bagi Satuan Pendidikan Dasar, PAUD, dan Pendidikan Nonformal/Kesetaraan		100%
119	Perhitungan dan Pemetaan Pendidik dan Tenaga Kependidikan Satuan Pendidikan Dasar, PAUD, dan Pendidikan Nonformal/Kesetaraan	114.465.000	100%
120	Penataan Pendistribusian Pendidik dan Tenaga Kependidikan bagi Satuan Pendidikan Dasar, PAUD, dan Pendidikan Nonformal/Kesetaraan	125.660.000	100%
D	PROGRAM PENGEMBANGAN BAHASA DAN SASTRA		
XVII	Pembinaan, Pengembangan dan Perlindungan Bahasa dan Sastra yang Penuturannya dalam Daerah Kabupaten/Kota		
121	Penyusunan Kamus Bahasa Daerah Kabupaten / Kota	250.000.000	100%
122	Vitalitas, Konservasi dan Revitalisasi Bahasa dan Sastra Daerah Kabupaten/Kota	250.000.000	100%

NO	PROGRAM/KEGIATAN	PAGU (Rp)	TARGET (%)
<i>1</i>	<i>3</i>	<i>4</i>	<i>5</i>
123	Publikasi Bahasa dan Sastra Daerah Kabupaten / Kota	176.773.000	100%
124	Penyediaan dan Pendistribusian Buku Cerita Rakyat Daerah Penunjang Literasi Kabupaten / Kota	250.000.000	100%
125	Peningkatan Apresiasi Siswa Terhadap Bahasa dan Sastra Daerah Kewenangan Kabupaten/Kota	187.575.000	100%
URUSAN PEMERINTAHAN WAJIB YANG BERKAITAN DENGAN PELAYANAN DASAR			
URUSAN PEMERINTAHAN BIDANG PENDIDIKAN			
E	PROGRAM PENGEMBANGAN KEBUDAYAAN		
XVIII	Pelestarian Kesenian Tradisional yang Masyarakat Pelakunya dalam Daerah Kabupaten/Kota		
126	Pemberian Penghargaan kepada Pihak yang Berprestasi atau Berkontribusi Luar Biasa Sesuai dengan Prestasi dan Kontribusinya dalam Pemajuan Kebudayaan	605.540.000	100%
F	PROGRAM PELESTARIAN DAN PENGELOLAAN CAGAR BUDAYA		
XIX	Pengelolaan Cagar Budaya Peringkat Kabupaten/Kota		
127	Pengembangan Cagar Budaya	350.000.000	100%

NO	URAIAN	PAGU (RP)	SUMBER DANA
1	PROGRAM PENUNJANG URUSAN PEMERINTAH DAERAH KABUPATEN/KOTA	334.148.635.402	APBD/APBN
2	PROGRAM PENGELOLAAN PENDIDIKAN	119.957.088.018	APBD/APBN
3	PROGRAM PENDIDIK DAN TENAGA KEPENDIDIKAN	240.125.000	APBD/APBN
4	PROGRAM PENGEMBANGAN BAHASA DAN SASTRA	864.348.000	APBD/APBN
5	PROGRAM PENGEMBANGAN KEBUDAYAAN	605.540.000	APBD/APBN
6	PROGRAM PELESTARIAN DAN PENGELOLAAN CAGAR BUDAYA	350.000.000	APBD/APBN
<i>TOTAL PAGU</i>		456.165.736.420	

Jayapura 25 November 2025

Walikota Jayapura

Abisai Rollo,SH., M.H



PERNYATAAN PERJANJIAN KINERJA



PERJANJIAN KINERJA PERUBAHAN TAHUN 2025 DINAS PENDIDIKAN DAN KEBUDAYAAN KOTA JAYAPURA

Dalam rangka mewujudkan manajemen pemerintah yang efektif, transparan, akuntabel, dan berorientasi pada hasil, kami yang bertanda tangan dibawah ini :

Nama : Yoppi Yoram Hanuebi, S.Pd
Nip : 19790711 200501 1 018
Jabatan : Plt. Sekretaris Dinas

Selanjutnya disebut sebagai **PIHAK PERTAMA**

Nama : Rocky Bebena, S.Pd., M.Pd
Nip : 19770805 200605 1 001
Jabatan : Plt. Kepala Dinas Pendidikan dan Kebudayaan

Selanjutnya disebut sebagai **PIHAK KEDUA**

Pihak Pertama pada kinerja perubahan tahun 2025 ini, berjanji akan mewujudkan target kinerja tahunan sesuai dengan lampiran perjanjian ini, dalam rangka mencapai target kinerja jangka menengah seperti yang telah ditetapkan dalam Dokumen Perencanaan. Keberhasilan dan kegagalan pencapaian target kinerja tersebut menjadi tanggung jawab Pihak Pertama.

Pihak Kedua akan melakukan supervisi yang diperlukan serta akan melakukan evaluasi akuntabilitas kinerja terhadap pencapaian kinerja dari perjanjian ini, dan mengambil tindakan yang diperlukan dalam rangka Pemberian Penghargaan dan Sanksi.

Jayapura, 25 November 2025



PIHAK KEDUA
Plt. Kepala Dinas Pendidikan dan Kebudayaan
Kota Jayapura
Rocky Bebena, S.Pd., M.Pd
Pembina Tingkat I
Nip. 19770805 200605 1 001

PIHAK PERTAMA
Plt. Sekretaris Dinas
Yoppi Yoram Hanuebi, S.Pd
Pembina
Nip. 19790711 200501 1 018


**PERJANJIAN KINERJA PERUBAHAN TAHUN 2025
DINAS PENDIDIKAN DAN KEBUDAYAAN KOTA JAYAPURA**

NO	SASARAN STRATEGIS	INDIKATOR KINERJA UTAMA	SATUAN	TARGET
		Indeks Pendidikan	Skala	
1	Tersedianya dan terjangkaunya akses pendidikan bagi anak usia dini sekolah	Angka Partisipasi Kasar (APK) : Angka Partisipasi Kasar PAUD Formal Angka Partisipasi Kasar SD/MI/SDLB/Paket A Angka Partisipasi Kasar SMP/MTs/SMP/PLB/Paket B Angka Partisipasi Kasar SMA/SMK/MTs/Paket C Angka Partisipasi Murni (APM) : Angka Partisipasi Murni Usia 7-12 Tahun Formal Angka Partisipasi Murni Usia 13-15 Tahun Angka Partisipasi Murni Usia 16-18 Tahun	%	100
2	Tersedianya dan terjangkaunya akses pendidikan bagi remaja dan orang dewasa putus sekolah	Angka Melek Huruf (AMH) Angka Rata-Rata Lama Sekolah (RLS)	%	100
3	Tersedianya layanan pendidikan sekolah yang bermutu dan	Cakupan kualitas sarana dan prasarana penunjang pendidikan : Prosentase kualitas sarana dan prasarana penunjang PAUD Prosentase kualitas sarana dan prasarana penunjang SD Prosentase kualitas sarana dan prasarana penunjang SMP Prosentase kualitas sarana dan prasarana penunjang Prosentase Sekolah yang mencapai SPM : Prosentase PAUD Formal yang mencapai SPM Prosentase Sekolah Dasar yang mencapai SPM Prosentase SMP yang mencapai SPM Prosentase SMA/SMK yang mencapai SPM Prosentase Satuan Pendidikan Terakreditasi : Prosentase satuan PNF yang terakreditasi Prosentase satuan SD yang terakreditasi Prosentase satuan SMP yang terakreditasi Prosentase satuan SMA/SMK yang terakreditasi Jumlah Sekolah Hijau (Adiwiyata)	%	90
4	Meningkatnya efektifitas dan relevansi layanan pendidikan	Angka Putus Sekolah : Angka Putus Sekolah SD Angka Putus Sekolah SMP Angka Putus Sekolah SMA/SMK Angka Kelulusan : Angka Kelulusan Paket A Angka Kelulusan Paket B Angka Kelulusan Paket C Angka Kelulusan SD Angka Kelulusan SMP Angka Kelulusan SMA/SMK Angka Partisipasi Sekolah : Jumlah Warga Negara Usia 5-6 Tahun yang tidak bersekolah Jumlah Warga Negara Usia 7-15 Tahun yang tidak Jumlah Warga Negara Usia 16-18 Tahun yang tidak Jumlah Warga Negara Usia 4-18 Tahun disabilitas yang tidak Jumlah Warga Negara Usia 7-18 tahun yang tidak bersekolah Kemampuan Literasi Rata-rata Kemampuan Literasi SD Rata-rata Kompetensi Literasi SDLB Rata-rata Kompetensi Literasi SMP Rata-rata Kompetensi Literasi SMP/PLB Rata-rata Kompetensi Literasi SMA Rata-rata Kompetensi Literasi SMALB Rata-rata Kompetensi Literasi SMK Kemampuan Numerasi Rata-rata Kemampuan Numerasi SD Rata-rata Kompetensi Numerasi SDLB Rata-rata Kompetensi Numerasi SMP Rata-rata Kompetensi Numerasi SMP/PLB Rata-rata Kompetensi Numerasi SMA Rata-rata Kompetensi Numerasi SMALB Rata-rata Kompetensi Numerasi SMK	%	0
			Sekolah	10
			Nilai	57,88
			Nilai	54,00
			Nilai	72,65
			Nilai	58,50
			Nilai	73,59
			Nilai	55,00
			Nilai	65,64
			Nilai	49,94
			Nilai	57,00
			Nilai	63,78
			Nilai	52,00
			Nilai	62,36
			Nilai	51,50
			Nilai	57,10

NO	SASARAN STRATEGIS	INDIKATOR KINERJA UTAMA	SATUAN	TARGET	
		Pendidikan Anak Usia Dini			
		Peningkatan Proporsi Jumlah Satuan PAUD	%	78,21	
		Pertumbuhan Proporsi Guru PAUD Formal	%	80,74	
		Iklim Keamanan :			
		Iklim Keamanan SD	Nilai	68,35	
		Iklim Keamanan SDLB	Nilai	50,00	
		Iklim Keamanan SMP	Nilai	70,76	
		Iklim Keamanan SMPLB	Nilai	66,20	
		Iklim Keamanan SMA	Nilai	70,72	
		Iklim Keamanan SMALB	Nilai	67,00	
		Iklim Keamanan SMK	Nilai	65,00	
		Iklim Kebinekaan :			
		Iklim Kebinekaan SD	Nilai	70,02	
		Iklim Kebinekaan SDLB	Nilai	70,00	
		Iklim Kebinekaan SMP	Nilai	72,23	
		Iklim Kebinekaan SMPLB	Nilai	62,00	
		Iklim Kebinekaan SMA	Nilai	73,12	
		Iklim Kebinekaan SMALB	Nilai	62,00	
		Iklim Kebinekaan SMK	Nilai	71,50	
		Iklim Inklusivitas :			
		Iklim Inklusivitas SD	Nilai	57,05	
		Iklim Inklusivitas SDLB	Nilai	62,00	
		Iklim Inklusivitas SMP	Nilai	60,14	
		Iklim Inklusivitas SMPLB	Nilai	57,30	
		Iklim Inklusivitas SMA	Nilai	61,30	
		Iklim Inklusivitas SMALB	Nilai	58,25	
		Iklim Inklusivitas SMK	Nilai	55,43	
		Rata-Rata Nilai Ujian Nasional/Ujian Sekolah :			
		Rata-Rata Nilai Ujian Nasional/Ujian Sekolah SD	Nilai	80,00	
		Rata-Rata Nilai Ujian Nasional/Ujian Sekolah SMP	Nilai	80,00	
Rata-Rata Nilai Ujian Nasional/Ujian Sekolah SMA/SMK	Nilai	80,00			
Angka Melanjutkan :					
Angka Melanjutkan Siswa SD (Ke SMP)	%	100			
Angka Melanjutkan Siswa SMP (Ke SMA/SMK)	%	100			
5	Tersedianya lulusan pendidikan kejuruan yang dapat memenuhi kebutuhan lapangan kerja	Kualitas Lulusan Sekolah Menengah Kejuruan			
		Tingkat Penyerapan Lulusan SMK	%	73,92	
		Tingkat Kepuasan Dunia Kerja Terhadap Budaya	%	84,58	
6	Tersedianya tenaga pendidik dan kependidikan yang bermutu	Prosentase Tenaga Pendidik yang memenuhi Standar Nasional :			
		Prosentase Guru PAUD Formal yang memiliki kualitas S-1	%	100	
		Prosentase Guru SD yang memiliki kualitas S-1	%	100	
		Prosentase Guru SMP yang memiliki kualitas S-2	%	100	
		Prosentase Guru SMA/SMK yang memiliki kualitas S-2	%	100	
		Prosentase Guru Uji Kompetensi Guru SD	%	100	
		Prosentase Guru Uji Kompetensi Guru SMP	%	100	
		Prosentase Guru Uji Kompetensi Guru SMA/SMK	%	100	
7	Terselenggaranya pendidikan kebudayaan diseluruh jenjang pendidikan	Jumlah sekolah yang menerapkan pendidikan berbasis budaya lokal :			
		Kurikulum Lokal	Sekolah		
8	Meningkatnya perlindungan, pemanfaatan dan pengembangan budaya	Cakupan gelar seni dan budaya :			
		Prosentase cerita Rakyat bahasa port numbay	%	100	
		Prosentase pelestarian bahasa port numbay	%	100	
9	Tersedianya sistem tata kelola yang handal dalam menjamin terselenggaranya layanan prima	Prosentasi temuan BPK/Inspektorat yang ditindaklanjuti :			
		Indeks Kepuasan Masyarakat	Nilai	90,00	
		Nilai Evaluasi AKIP	Nilai	90,00	
10	Tersedianya SDM yang handal dalam menjamin terselenggaranya layanan prima dan efisiensi	Prosentase pegawai yang memenuhi persyaratan kualifikasi dan kompetensi :			
		Prosentase pegawai yang memenuhi standar minimal S-1	%	85,00	
		Prosentase pegawai yang memperoleh diklat teknis fungsional	%	35,00	

I PROGRAM PENUNJANG URUSAN PEMERINTAH DAERAH KABUPATEN/KOTA	Rp 10,814,958,069.00
II PROGRAM PENGELOLAAN PENDIDIKAN	
1 Pengelolaan Pendidikan Sekolah Menengah Pertama	Rp 23,393,611,694.00
2 Pengelolaan Pendidikan Sekolah Menengah Kejuruan	Rp 13,389,797,717.00
Total Anggaran	Rp 47,598,367,480.00



Jayapura, 25 November 2025
 Plt. Kepala Sekretaris

 Yoppi Yoran Hanuebi, S.Pd
 Pembina
 Nip. 19790711 200501 1 018

PERNYATAAN PERJANJIAN KINERJA



PERJANJIAN KINERJA PERUBAHAN TAHUN 2025 DINAS PENDIDIKAN DAN KEBUDAYAAN KOTA JAYAPURA

Dalam rangka mewujudkan manajemen pemerintah yang efektif, transparan, akuntabel, dan berorientasi pada hasil, kami yang bertanda tangan dibawah ini :

Nama : Grace Linda Yoku, S.Pd, M.Pd
Nip : 19720525 199610 2 001
Jabatan : Kepala Bidang Kebudayaan

Selanjutnya disebut sebagai **PIHAK PERTAMA**

Nama : Rocky Bebena, S.Pd., M.Pd
Nip : 19770805 200605 1 001
Jabatan : Plt. Kepala Dinas Pendidikan dan Kebudayaan

Selanjutnya disebut sebagai **PIHAK KEDUA**

Pihak Pertama pada kinerja perubahan tahun 2025 ini, berjanji akan mewujudkan target kinerja tahunan sesuai dengan lampiran perjanjian ini, dalam rangka mencapai target kinerja jangka menengah seperti yang telah ditetapkan dalam Dokumen Perencanaan. Keberhasilan dan kegagalan pencapaian target kinerja tersebut menjadi tanggung jawab Pihak Pertama.

Pihak Kedua akan melakukan supervisi yang diperlukan serta akan melakukan evaluasi akuntabilitas kinerja terhadap pencapaian kinerja dari perjanjian ini, dan mengambil tindakan yang diperlukan dalam rangka Pemberian Penghargaan dan Sanksi.

Jayapura, 25 November 2025

PIHAK KEDUA
Plt. Kepala Dinas Pendidikan dan Kebudayaan
Kota Jayapura

Rocky Bebena, S.Pd., M.Pd
Pembina Tingkat I
Nip. 19770805 200605 1 001

PIHAK PERTAMA
Kepala Bidang Kebudayaan

Grace Linda Yoku, S.Pd, M.Pd
Pembina
Nip. 19720525 199610 2 001

**PERJANJIAN KINERJA PERUBAHAN TAHUN 2025
DINAS PENDIDIKAN DAN KEBUDAYAAN KOTA JAYAPURA**

NO	SASARAN STRATEGIS	INDIKATOR KINERJA UTAMA	SATUAN	TARGET
1	Terselenggaranya pendidikan kebudayaan diseluruh jenjang pendidikan	Jumlah sekolah yang menerapkan pendidikan berbasis budaya lokal :		
		Kurikulum Lokal	Sekolah	
2	Meningkatnya perlindungan, pemanfaatan dan pengembangan budaya	Cakupan gelar seni dan budaya :		
		Prosentase cerita Rakyat bahasa port numbay	%	100
		Prosentase pelestarian bahasa port numbay	%	100

I	PROGRAM PENGEMBANGAN BAHASA DAN SASTRA		
1	Pembinaan, Pengembangan dan Perlindungan Bahasa dan Sastra yang Penuturannya dalam Daerah Kabupaten/Kota	Rp	864,348,000.00
II	PROGRAM PENGEMBANGAN KEBUDAYAAN		
2	Pelestarian Kesenian Tradisional yang Masyarakat Pelakunya dalam Daerah Kabupaten/Kota	Rp	605,540,000.00
III	PROGRAM PELESTARIAN DAN PENGELOLAAN CAGAR BUDAYA		
3	Pengelolaan Cagar Budaya Peringkat Kabupaten/Kota	Rp	350,000,000.00
Total Anggaran		Rp	1,819,888,000.00



Jayapura, 25 November 2025

Kepala Bidang Kebudayaan

Grace Linda Yoku, S, Pd, M. Pd
Pembina

Nip. 19720525 199610 2 001

PERNYATAAN PERJANJIAN KINERJA



PERJANJIAN KINERJA PERUBAHAN TAHUN 2025 DINAS PENDIDIKAN DAN KEBUDAYAAN KOTA JAYAPURA

Dalam rangka mewujudkan manajemen pemerintah yang efektif, transparan, akuntabel, dan berorientasi pada hasil, kami yang bertanda tangan dibawah ini :

Nama : Ellen Montolalu, S.Pd, M.Pd
Nip : 197106142000122002
Jabatan : Plt. Kepala Bidang PAUD dan DIKMAS

Selanjutnya disebut sebagai **PIHAK PERTAMA**

Nama : Rocky Bebenā, S.Pd., M.Pd
Nip : 19770805 200605 1 001
Jabatan : Plt. Kepala Dinas Pendidikan dan Kebudayaan

Selanjutnya disebut sebagai **PIHAK KEDUA**

Pihak Pertama pada kinerja perubahan tahun 2025 ini, berjanji akan mewujudkan target kinerja tahunan sesuai dengan lampiran perjanjian ini, dalam rangka mencapai target kinerja jangka menengah seperti yang telah ditetapkan dalam Dokumen Perencanaan. Keberhasilan dan kegagalan pencapaian target kinerja tersebut menjadi tanggung jawab Pihak Pertama.


Pihak Kedua akan melakukan supervisi yang diperlukan serta akan melakukan evaluasi akuntabilitas kinerja terhadap pencapaian kinerja dari perjanjian ini, dan mengambil tindakan yang diperlukan dalam rangka Pemberian Penghargaan dan Sanksi.

Jayapura, 25 November 2025

PIHAK KEDUA
Plt. Kepala Dinas Pendidikan dan Kebudayaan
Kota Jayapura

Rocky Bebenā, S.Pd., M.Pd
Pembina Tingkat I
Nip. 19770805 200605 1 001



PIHAK PERTAMA
Plt. Kepala Bidang Pembinaan PAUD

Ellen Montolalu, S.Pd, M.Pd.
Pembina
Nip. 197106142000122002

**PERJANJIAN KINERJA PERUBAHAN TAHUN 2025
DINAS PENDIDIKAN DAN KEBUDAYAAN KOTA JAYAPURA**

NO	SASARAN STRATEGIS	INDIKATOR KINERJA UTAMA	SATUAN	TARGET
		Indeks Pendidikan	Skala	
1	Tersedianya dan terjangkau akses pendidikan bagi anak usia dini sekolah	Angka Partisipasi Kasar (APK) :		
		Angka Partisipasi Kasar PAUD Formal	%	100
		Angka Partisipasi Kasar SD/MI/SDLB/Paket A	%	100
		Angka Partisipasi Kasar SMP/MTs/SMPLB/Paket B	%	100
		Angka Partisipasi Kasar SMA/SMK/MTs/Paket C	%	100
		Angka Partisipasi Murni (APM) :		
		Angka Partisipasi Murni Usia 7-12 Tahun Formal	%	100
2	Tersedianya dan terjangkau akses pendidikan bagi remaja dan orang dewasa putus sekolah	Angka Melek Huruf (AMH)	%	100
		Angka Rata-Rata Lama Sekolah (RLS)	Tahun	12
3	Tersedianya layanan pendidikan sekolah yang bermutu dan	Cakupan kualitas sarana dan prasarana penunjang pendidikan :		
		Prosentase kualitas sarana dan prasarana penunjang PAUD	%	90
		Prosentase kualitas sarana dan prasarana penunjang SD	%	90
		Prosentase kualitas sarana dan prasarana penunjang SMP	%	90
		Prosentase kualitas sarana dan prasarana penunjang	%	90
		Prosentase Sekolah yang mencapai SPM :		
		Prosentase PAUD Formal yang mencapai SPM	%	100
		Prosentase Sekolah Dasar yang mencapai SPM	%	100
		Prosentase SMP yang mencapai SPM	%	100
		Prosentase SMA/SMK yang mencapai SPM	%	100
		Prosentase Satuan Pendidikan Terakreditasi :		
		Prosentase satuan PNF yang terakreditasi	%	100
		Prosentase satuan SD yang terakreditasi	%	100
		Prosentase satuan SMP yang terakreditasi	%	100
		Prosentase satuan SMA/SMK yang terakreditasi	%	100
Jumlah Sekolah Hijau (Adiwiyata)	Sekolah	10		
4	Meningkatnya efektifitas dan relevansi layanan pendidikan	Angka Putus Sekolah :		
		Angka Putus Sekolah SD	%	0
		Angka Putus Sekolah SMP	%	0
		Angka Putus Sekolah SMA/SMK	%	0
		Angka Kelulusan :		
		Angka Kelulusan Paket A	%	100
		Angka Kelulusan Paket B	%	100
		Angka Kelulusan Paket C	%	100
		Angka Kelulusan SD	%	100
		Angka Kelulusan SMP	%	100
		Angka Kelulusan SMA/SMK	%	100
		Angka Partisipasi Sekolah :		
		Jumlah Warga Negara Usia 5-6 Tahun yang tidak bersekolah	%	50
		Jumlah Warga Negara Usia 7-15 Tahun yang tidak	%	50
		Jumlah Warga Negara Usia 16-18 Tahun yang tidak	%	50
		Jumlah Warga Negara Usia 4-18 Tahun disabilitas yang tidak	%	50
		Jumlah Warga Negara Usia 7-18 tahun yang tidak bersekolah	%	50
		Kemampuan Literasi		
		Rata-rata Kemampuan Literasi SD	Nilai	57,88
		Rata-rata Kompetensi Literasi SDLB	Nilai	54,00
		Rata-rata Kompetensi Literasi SMP	Nilai	72,65
		Rata-rata Kompetensi Literasi SMPLB	Nilai	58,50
		Rata-rata Kompetensi Literasi SMA	Nilai	73,59
Rata-rata Kompetensi Literasi SMALB	Nilai	55,00		
Rata-rata Kompetensi Literasi SMK	Nilai	65,64		
Kemampuan Numerasi				
Rata-rata Kemampuan Numerasi SD	Nilai	49,94		
Rata-rata Kompetensi Numerasi SDLB	Nilai	57,00		
Rata-rata Kompetensi Numerasi SMP	Nilai	63,78		
Rata-rata Kompetensi Numerasi SMPLB	Nilai	52,00		
Rata-rata Kompetensi Numerasi SMA	Nilai	62,36		
Rata-rata Kompetensi Numerasi SMALB	Nilai	51,50		
Rata-rata Kompetensi Numerasi SMK	Nilai	57,10		

NO	SASARAN STRATEGIS	INDIKATOR KINERJA UTAMA	SATUAN	TARGET
		Pendidikan Anak Usia Dini		
		Peningkatan Proporsi Jumlah Satuan PAUD	%	78,21
		Pertumbuhan Proporsi Guru PAUD Formal	%	80,74
		Iklim Keamanan :		
		Iklim Keamanan SD	Nilai	68,35
		Iklim Keamanan SDLB	Nilai	50,00
		Iklim Keamanan SMP	Nilai	70,76
		Iklim Keamanan SMPLB	Nilai	66,20
		Iklim Keamanan SMA	Nilai	70,72
		Iklim Keamanan SMALB	Nilai	67,00
		Iklim Keamanan SMK	Nilai	65,00
		Iklim Kebinekaan :		
		Iklim Kebinekaan SD	Nilai	70,02
		Iklim Kebinekaan SDLB	Nilai	70,00
		Iklim Kebinekaan SMP	Nilai	72,23
		Iklim Kebinekaan SMPLB	Nilai	62,00
		Iklim Kebinekaan SMA	Nilai	73,12
		Iklim Kebinekaan SMALB	Nilai	62,00
		Iklim Kebinekaan SMK	Nilai	71,50
		Iklim Inklusivitas :		
		Iklim Inklusivitas SD	Nilai	57,05
		Iklim Inklusivitas SDLB	Nilai	62,00
		Iklim Inklusivitas SMP	Nilai	60,14
		Iklim Inklusivitas SMPLB	Nilai	57,30
		Iklim Inklusivitas SMA	Nilai	61,30
		Iklim Inklusivitas SMALB	Nilai	58,25
		Iklim Inklusivitas SMK	Nilai	55,43
		Rata-Rata Nilai Ujian Nasional/Ujian Sekolah :		
		Rata-Rata Nilai Ujian Nasional/Ujian Sekolah SD	Nilai	80,00
		Rata-Rata Nilai Ujian Nasional/Ujian Sekolah SMP	Nilai	80,00
		Rata-Rata Nilai Ujian Nasional/Ujian Sekolah SMA/SMK	Nilai	80,00
		Angka Melanjutkan :		
		Angka Melanjutkan Siswa SD (Ke SMP)	%	100
		Angka Melanjutkan Siswa SMP (Ke SMA/SMK)	%	100
5	Tersedianya lulusan pendidikan kejuruan yang dapat memenuhi kebutuhan lapangan kerja	Kualitas Lulusan Sekolah Menengah Kejuruan		
		Tingkat Penyerapan Lulusan SMK	%	73,92
		Tingkat Kepuasan Dunia Kerja Terhadap Budaya	%	84,58
6	Tersedianya tenaga pendidik dan kependidikan yang bermutu	Prosentase Tenaga Pendidik yang memenuhi Standar Nasional :		
		Prosentase Guru PAUD Formal yang memiliki kualitas S-1	%	100
		Prosentase Guru SD yang memiliki kualitas S-1	%	100
		Prosentase Guru SMP yang memiliki kualitas S-2	%	100
		Prosentase Guru SMA/SMK yang memiliki kualitas S-2	%	100
		Prosentase Guru Uji Kompetensi Guru SD	%	100
		Prosentase Guru Uji Kompetensi Guru SMP	%	100
		Prosentase Guru Uji Kompetensi Guru SMA/SMK	%	100
7	Terselenggaranya pendidikan kebudayaan diseluruh jenjang pendidikan	Jumlah sekolah yang menerapkan pendidikan berbasis budaya lokal :		
		Kurikulum Lokal	Sekolah	
8	Meningkatnya perlindungan, pemanfaatan dan pengembangan budaya	Cakupan gelar seni dan budaya :		
		Prosentase cerita Rakyat bahasa port numbay	%	100
		Prosentase pelestarian bahasa port numbay	%	100
9	Tersedianya sistem tata kelola yang handal dalam menjamin terselenggaranya layanan prima	Prosentasi temuan BPK/Inspektorat yang ditindaklanjuti :		
		Indeks Kepuasan Masyarakat	Nilai	90,00
		Nilai Evaluasi AKIP	Nilai	90,00
10	Tersedianya SDM yang handal dalam menjamin terselenggaranya layanan prima dan efisiensi	Prosentase pegawai yang memenuhi persyaratan kualifikasi dan kompetensi :		
		Prosentase pegawai yang memenuhi standar minimal S-1	%	85,00
		Prosentase pegawai yang memperoleh diklat teknis fungsional	%	35,00

- PROGRAM PENGELOLAAN PENDIDIKAN
1 Pengelolaan Pendidikan Anak Usia Dini (PAUD)
2 Pengelolaan Pendidikan Nonformal/Kesetaraan

Rp 10,814,958,069.00

Rp 3,378,474,000.00

Total Anggaran Rp 14,193,432,069.00



Jayapura, 25 November 2025
Plt. Kepala Bidang PAUD dan DIKMAS



Ellen Montolahu, S.Pd., M., Pd.
Pembina
Nip. 197106142000122002

PERNYATAAN PERJANJIAN KINERJA



PERJANJIAN KINERJA PERUBAHAN TAHUN 2025 DINAS PENDIDIKAN DAN KEBUDAYAAN KOTA JAYAPURA

Dalam rangka mewujudkan manajemen pemerintah yang efektif, transparan, akuntabel, dan berorientasi pada hasil, kami yang bertanda tangan dibawah ini :

Nama : Eni Kusriani, S.Pd., M.Pd
Nip : 19810404 200701 2 021 2
Jabatan : Plt. Kepala Bidang Pembinaan SD
Selanjutnya disebut sebagai **PIHAK PERTAMA**

Nama : Rocky Bebena, S.Pd., M.Pd
Nip : 19770805 200605 1 001
Jabatan : Plt. Kepala Dinas Pendidikan dan Kebudayaan
Selanjutnya disebut sebagai **PIHAK KEDUA**


Pihak Pertama pada kinerja perubahan tahun 2025 ini, berjanji akan mewujudkan target kinerja tahunan sesuai dengan lampiran perjanjian ini, dalam rangka mencapai target kinerja jangka menengah seperti yang telah ditetapkan dalam Dokumen Perencanaan. Keberhasilan dan kegagalan pencapaian target kinerja tersebut menjadi tanggung jawab Pihak Pertama.

Pihak Kedua akan melakukan supervisi yang diperlukan serta akan melakukan evaluasi akuntabilitas kinerja terhadap pencapaian kinerja dari perjanjian ini, dan mengambil tindakan yang diperlukan dalam rangka Pemberian Penghargaan dan Sanksi.

Jayapura, 25 November 2025

PIHAK KEDUA
Plt. Kepala Dinas Pendidikan dan Kebudayaan
Kota Jayapura

Rocky Bebena, S.Pd., M.Pd
Benihina Tingkat I
Nip. 19770805 200605 1 001

PIHAK PERTAMA
Plt. Kepala Bidang Pembinaan SD

Eni Kusriani, S.Pd., M.Pd
Penata Tingkat I
Nip. 19810404 200701 2 021 2

NO	SASARAN STRATEGIS	INDIKATOR KINERJA UTAMA	SATUAN	TARGET
		Pendidikan Anak Usia Dini		
		Peningkatan Proporsi Jumlah Satuan PAUD	%	78,21
		Pertumbuhan Proporsi Guru PAUD Formal	%	80,74
		Iklim Keamanan :		
		Iklim Keamanan SD	Nilai	68,35
		Iklim Keamanan SDLB	Nilai	50,00
		Iklim Keamanan SMP	Nilai	70,76
		Iklim Keamanan SMPLB	Nilai	66,20
		Iklim Keamanan SMA	Nilai	70,72
		Iklim Keamanan SMALB	Nilai	67,00
		Iklim Keamanan SMK	Nilai	65,00
		Iklim Kebinekaan :		
		Iklim Kebinekaan SD	Nilai	70,02
		Iklim Kebinekaan SDLB	Nilai	70,00
		Iklim Kebinekaan SMP	Nilai	72,23
		Iklim Kebinekaan SMPLB	Nilai	62,00
		Iklim Kebinekaan SMA	Nilai	73,12
		Iklim Kebinekaan SMALB	Nilai	62,00
		Iklim Kebinekaan SMK	Nilai	71,50
		Iklim Inklusivitas :		
		Iklim Inklusivitas SD	Nilai	57,05
		Iklim Inklusivitas SDLB	Nilai	62,00
		Iklim Inklusivitas SMP	Nilai	60,14
		Iklim Inklusivitas SMPLB	Nilai	57,30
		Iklim Inklusivitas SMA	Nilai	61,30
		Iklim Inklusivitas SMALB	Nilai	58,25
		Iklim Inklusivitas SMK	Nilai	55,43
		Rata-Rata Nilai Ujian Nasional/Ujian Sekolah :		
		Rata-Rata Nilai Ujian Nasional/Ujian Sekolah SD	Nilai	80,00
		Rata-Rata Nilai Ujian Nasional/Ujian Sekolah SMP	Nilai	80,00
		Rata-Rata Nilai Ujian Nasional/Ujian Sekolah SMA/SMK	Nilai	80,00
		Angka Melanjutkan :		
		Angka Melanjutkan Siswa SD (Ke SMP)	%	100
		Angka Melanjutkan Siswa SMP (Ke SMA/SMK)	%	100
5	Tersedianya lulusan pendidikan kejuruan yang dapat memenuhi kebutuhan lapangan kerja	Kualitas Lulusan Sekolah Menengah Kejuruan		
		Tingkat Penyerapan Lulusan SMK	%	73,92
		Tingkat Kepuasan Dunia Kerja Terhadap Budaya	%	84,58
6	Tersedianya tenaga pendidik dan kependidikan yang bermutu	Prosentase Tenaga Pendidik yang memenuhi Standar Nasional :		
		Prosentase Guru PAUD Formal yang memiliki kualitas S-1	%	100
		Prosentase Guru SD yang memiliki kualitas S-1	%	100
		Prosentase Guru SMP yang memiliki kualitas S-2	%	100
		Prosentase Guru SMA/SMK yang memiliki kualitas S-2	%	100
		Prosentase Guru Uji Kompetensi Guru SD	%	100
		Prosentase Guru Uji Kompetensi Guru SMP	%	100
		Prosentase Guru Uji Kompetensi Guru SMA/SMK	%	100
7	Terselenggaranya pendidikan kebudayaan diseluruh jenjang pendidikan	Jumlah sekolah yang menerapkan pendidikan berbasis budaya lokal :		
		Kurikulum Lokal	Sekolah	
8	Meningkatnya perlindungan, pemanfaatan dan pengembangan budaya	Cakupan gelar seni dan budaya :		
		Prosentase cerita Rakyat bahasa port numbay	%	100
		Prosentase pelestarian bahasa port numbay	%	100
9	Tersedianya sistem tata kelola yang handal dalam menjamin terselenggaranya layanan prima	Prosentasi temuan BPK/Inspektorat yang ditindaklanjuti :		
		Indeks Kepuasan Masyarakat	Nilai	90,00
		Nilai Evaluasi AKIP	Nilai	90,00
10	Tersedianya SDM yang handal dalam menjamin terselenggaranya layanan prima dan efisiensi	Prosentase pegawai yang memenuhi persyaratan kualifikasi dan kompetensi :		
		Prosentase pegawai yang memenuhi standar minimal S-1	%	85,00
		Prosentase pegawai yang memperoleh diklat teknis fungsional	%	35,00

PROGRAM PENGELOLAAN PENDIDIKAN


1 Pengelolaan Pendidikan Sekolah Dasar

Rp 34,124,035,956.00



Jayapura, 25 November 2025

Pt. Kepala Bidang Pembinaan SD



ENI KUSUMINI, S.Pd., M.Pd
Penata Tingkat I
Nip. 19810404 200701 2 021

PERNYATAAN PERJANJIAN KINERJA



PERJANJIAN KINERJA PERUBAHAN TAHUN 2025 DINAS PENDIDIKAN DAN KEBUDAYAAN KOTA JAYAPURA

Dalam rangka mewujudkan manajemen pemerintah yang efektif, transparan, akuntabel, dan berorientasi pada hasil, kami yang bertanda tangan dibawah ini :

Nama : Batseba E. Itaar, S.Pd.
Nip : 19730628 200312 2 004
Jabatan : Plt. Kepala Bidang SMA/SMK

Selanjutnya disebut sebagai **PIHAK PERTAMA**

Nama : Rocky Bebena, S.Pd., M.Pd
Nip : 19770805 200605 1 001
Jabatan : Plt. Kepala Dinas Pendidikan dan Kebudayaan

Selanjutnya disebut sebagai **PIHAK KEDUA**

Pihak Pertama pada kinerja perubahan tahun 2025 ini, berjanji akan mewujudkan target kinerja tahunan sesuai dengan lampiran perjanjian ini, dalam rangka mencapai target kinerja jangka menengah seperti yang telah ditetapkan dalam Dokumen Perencanaan. Keberhasilan dan kegagalan pencapaian target kinerja tersebut menjadi tanggung jawab Pihak Pertama.

Pihak Kedua akan melakukan supervisi yang diperlukan serta akan melakukan evaluasi akuntabilitas kinerja terhadap pencapaian kinerja dari perjanjian ini, dan mengambil tindakan yang diperlukan dalam rangka Pemberian Penghargaan dan Sanksi.

Jayapura, 25 November 2025

PIHAK KEDUA
Plt. Kepala Dinas Pendidikan dan Kebudayaan
Kota Jayapura

Rocky Bebena, S.Pd., M.Pd
Penata Tingkat I
Nip. 19770805 200605 1 001

PIHAK PERTAMA
Plt. Kepala Bidang Pembinaan SMA/SMK


Batseba E. Itaar, S.Pd.
Penata Tingkat I
Nip. 19730628 200312 2 004

NO	SASARAN STRATEGIS	INDIKATOR KINERJA UTAMA	SATUAN	TARGET
		Pendidikan Anak Usia Dini		
		Peningkatan Proporsi Jumlah Satuan PAUD	%	78,21
		Pertumbuhan Proporsi Guru PAUD Formal	%	80,74
		Iklim Keamanan :		
		Iklim Keamanan SD	Nilai	68,35
		Iklim Keamanan SDLB	Nilai	50,00
		Iklim Keamanan SMP	Nilai	70,76
		Iklim Keamanan SMPLE	Nilai	66,20
		Iklim Keamanan SMA	Nilai	70,72
		Iklim Keamanan SMALB	Nilai	67,00
		Iklim Keamanan SMK	Nilai	65,00
		Iklim Kebinekaan :		
		Iklim Kebinekaan SD	Nilai	70,02
		Iklim Kebinekaan SDLB	Nilai	70,00
		Iklim Kebinekaan SMP	Nilai	72,23
		Iklim Kebinekaan SMPLE	Nilai	62,00
		Iklim Kebinekaan SMA	Nilai	73,12
		Iklim Kebinekaan SMALB	Nilai	62,00
		Iklim Kebinekaan SMK	Nilai	71,50
		Iklim Inklusivitas :		
		Iklim Inklusivitas SD	Nilai	57,05
		Iklim Inklusivitas SDLB	Nilai	62,00
		Iklim Inklusivitas SMP	Nilai	60,14
		Iklim Inklusivitas SMPLE	Nilai	57,30
		Iklim Inklusivitas SMA	Nilai	61,30
		Iklim Inklusivitas SMALB	Nilai	58,25
		Iklim Inklusivitas SMK	Nilai	55,43
		Rata-Rata Nilai Ujian Nasional/Ujian Sekolah :		
		Rata-Rata Nilai Ujian Nasional/Ujian Sekolah SD	Nilai	80,00
		Rata-Rata Nilai Ujian Nasional/Ujian Sekolah SMP	Nilai	80,00
		Rata-Rata Nilai Ujian Nasional/Ujian Sekolah SMA/SMK	Nilai	80,00
		Angka Melanjutkan :		
		Angka Melanjutkan Siswa SD (Ke SMP)	%	100
		Angka Melanjutkan Siswa SMP (Ke SMA/SMK)	%	100
5	Tersedianya lulusan pendidikan kejuruan yang dapat memenuhi kebutuhan lapangan kerja	Kualitas Lulusan Sekolah Menengah Kejuruan		
		Tingkat Penyerapan Lulusan SMK	%	73,92
		Tingkat Kepuasan Dunia Kerja Terhadap Budaya	%	84,58
6	Tersedianya tenaga pendidik dan kependidikan yang bermutu	Prosentase Tenaga Pendidik yang memenuhi Standar Nasional :		
		Prosentase Guru PAUD Formal yang memiliki kualitas S-1	%	100
		Prosentase Guru SD yang memiliki kualitas S-1	%	100
		Prosentase Guru SMP yang memiliki kualitas S-2	%	100
		Prosentase Guru SMA/SMK yang memiliki kualitas S-2	%	100
		Prosentase Guru Uji Kompetensi Guru SD	%	100
		Prosentase Guru Uji Kompetensi Guru SMP	%	100
		Prosentase Guru Uji Kompetensi Guru SMA/SMK	%	100
7	Terselenggaranya pendidikan kebudayaan diseluruh jenjang pendidikan	Jumlah sekolah yang menerapkan pendidikan berbasis budaya lokal :		
		Kurikulum Lokal	Sekolah	
8	Meningkatnya perlindungan, pemanfaatan dan pengembangan budaya	Cakupan gelar seni dan budaya :		
		Prosentase cerita Rakyat bahasa port numbay	%	100
		Prosentase pelestarian bahasa port numbay	%	100
9	Tersedianya sistem tata kelola yang handal dalam menjamin terselenggaranya layanan prima	Prosentasi temuan BPK/Inspektorat yang ditindaklanjuti :		
		Indeks Kepuasan Masyarakat	Nilai	90,00
		Nilai Evaluasi AKIP	Nilai	90,00
10	Tersedianya SDM yang handal dalam menjamin terselenggaranya layanan prima dan efisiensi	Prosentase pegawai yang memenuhi persyaratan kualifikasi dan kompetensi :		
		Prosentase pegawai yang memenuhi standar minimal S-1	%	85,00
		Prosentase pegawai yang memperoleh diklat teknis fungsional	%	35,00

I PROGRAM PENGELOLAAN PENDIDIKAN		
1	Pengelolaan Pendidikan Sekolah Menengah Atas	Rp 19,288,340,985.00
2	Pengelolaan Pendidikan Sekolah Menengah Kejuruan	Rp 15,567,869,597.00
II PROGRAM PENDIDIK DAN TENAGA KEPENDIDIKAN		
3	Pemerataan Kuantitas dan Kualitas Pendidik dan Tenaga Kependidikan bagi Satuan Pendidikan Dasar, PAUD, dan Pendidikan Nonformal/Kesetaraan	Rp 240,125,000.00
Total Anggaran		Rp 35,096,335,582.00


 Plt. Kepala Dinas Pendidikan dan Kebudayaan
 Kota Jayapura
 Rocky Bebena S.Pd., M.Pd
 Pembina Tingkat I
 Nip. 19770805 200605 1 001

Jayapura, 25 November 2025
 Plt. Kepala Bidang Pembinaan SMA/SMK


 Batseba E. Haar, S. Pd.
 Penata Tingkat I
 Nip. 19730628 200312 2 004